



دستور العمل دریافت دیجیتال کارت تکواندو

فردا بانک

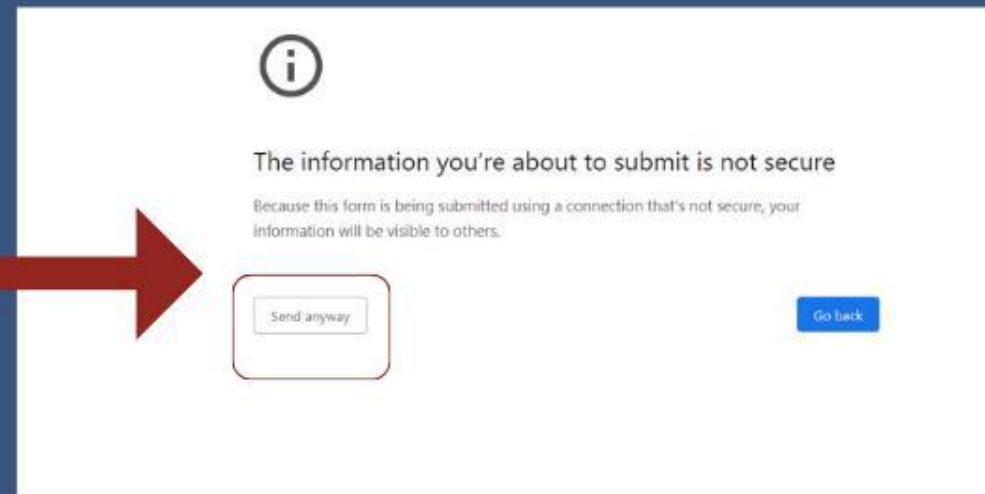
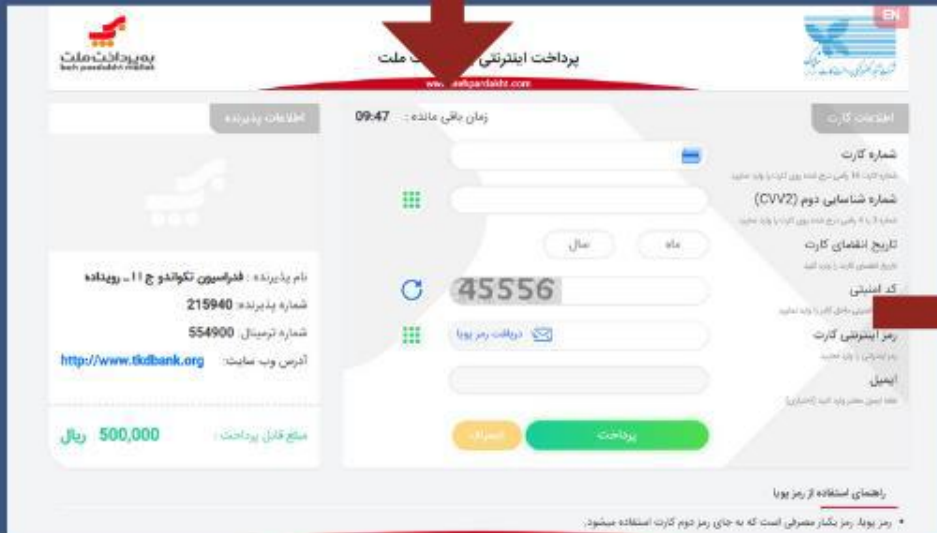
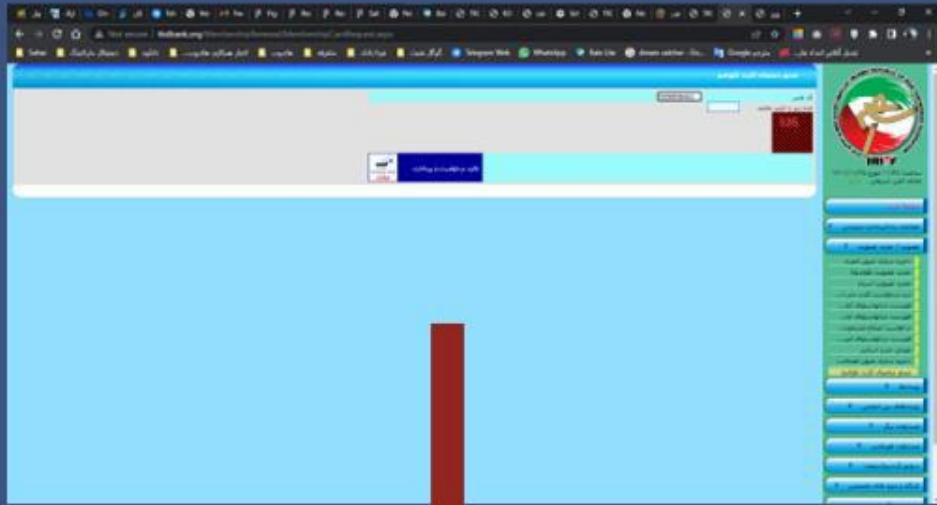
شروع فرایند دریافت دیجیتال کارت



برای دریافت دیجیتال کارت تکواندو، ابتدا وارد سامانه بانک اطلاعات از طریق وبسایت رسمی فدراسیون تکواندو به آدرس www.taekwondo.ir شوید.

پرداخت هزینه دیجیتال کارت

پس از ثبت درخواست، نسبت به پرداخت هزینه از طریق درگاه پرداخت اقدام نمایید و سپس بر روی گزینه "send anyway" کلیک نمایید تا به صفحه احراز کد ملی منتقل شوید.



احراز کد ملی تکواندوگا

پس از تکمیل مراحل بانک اطلاعات و پرداخت وارد مراحل احراز هویت از طریق کد ملی و شماره موبایل می‌شوید.

فدراسیون تکواندو ایران | بانک فردا



کارت رسمی احراز هویت دیجیتال تکواندو

فدراسیون تکواندو جهت ارتقای کارت اختصاصی به تمامی اعضای خانواده‌ی بزرگ تکواندو اقدام به صدور کارت احراز هویت دیجیتال رایگان تکواندو در سراسر کشور نموده است.

مراحل دریافت تکواندوکارت

- 1 احراز هویت
ثبت هویت تکواندوکار
- 2 ثبت نام در فردا بانک
احراز هویت بانکی تکواندوکار
- 3 ارسال کارت به آدرس
ارسال کارت بانکی احراز هویت دیجیتال به آدرس شما

اطلاعات بیشتر

شروع



فدراسیون تکواندو ایران | بانک فردا



هم کارت تکواندو هم بانک

فدراسیون تکواندو در راستای ارتقای خدمات زیر به تکواندوکاران اقدام به همکاری با فردا بانک نموده است.

- صدور و ارسال رایگان کارت
- خدمات اعتباری و تسهیلات آسان
- خدمات و تخفیف‌های ویژه به خانواده‌ی تکواندو
- احراز هویت کمتر از ۵ دقیقه

ادامه

برای کاربران بالای 18 سال ، هویت تنها از طریق شماره موبایل و کد ملی

بازگشت



شماره موبایل

شماره همراه مربوط به کد ملی 4490549253 را وارد نمایید.

مثال: 0911111111

اصلاح کد ملی

تایید و مرحله بعد



بازگشت



کد تایید

کد پیامک شده به شماره همراه 09125045771 را وارد نمایید.

303719

اصلاح شماره همراه

درخواست مجدد 00:50

تایید نهایی



بازگشت



کد تایید

کد پیامک شده به شماره همراه 09125045771 را وارد نمایید.



پس از پایان مراحل احراز هویت بانکی، با توجه به مواقعی که در سایت گزارده‌اید، فردا کارت ویژه تکواندو، برای شما ارسال خواهد شد.

متوجه شدم





لینک برای شماره همراه ثبت شده پیامک گردید

با کلیک بر روی دکمه زیر و نصب اپلیکیشن فردا بانک احراز هویت بانکی خود تکمیل کنید.

رژ دانلود اپلیکیشن

احراز کد ملی تکواندوکار کمتر از 18 سال

در صورتی که زیر سن 18 سال هستید پس از وارد کردن کد ملی خود پیام زیر نمایش داده میشود و میبایست در ادامه مراحل با کد ملی و شماره موبایل والد(پدر یا مادر) خود مراحل را تکمیل نمایید

توجه نمایید که پس از پایان مراحل و انتقال به اپلیکیشن (فردا بانک) والد ثبت شده میبایست جهت افتتاح حساب اقدام نماید



انتقال به اپلیکیشن فردا بانک

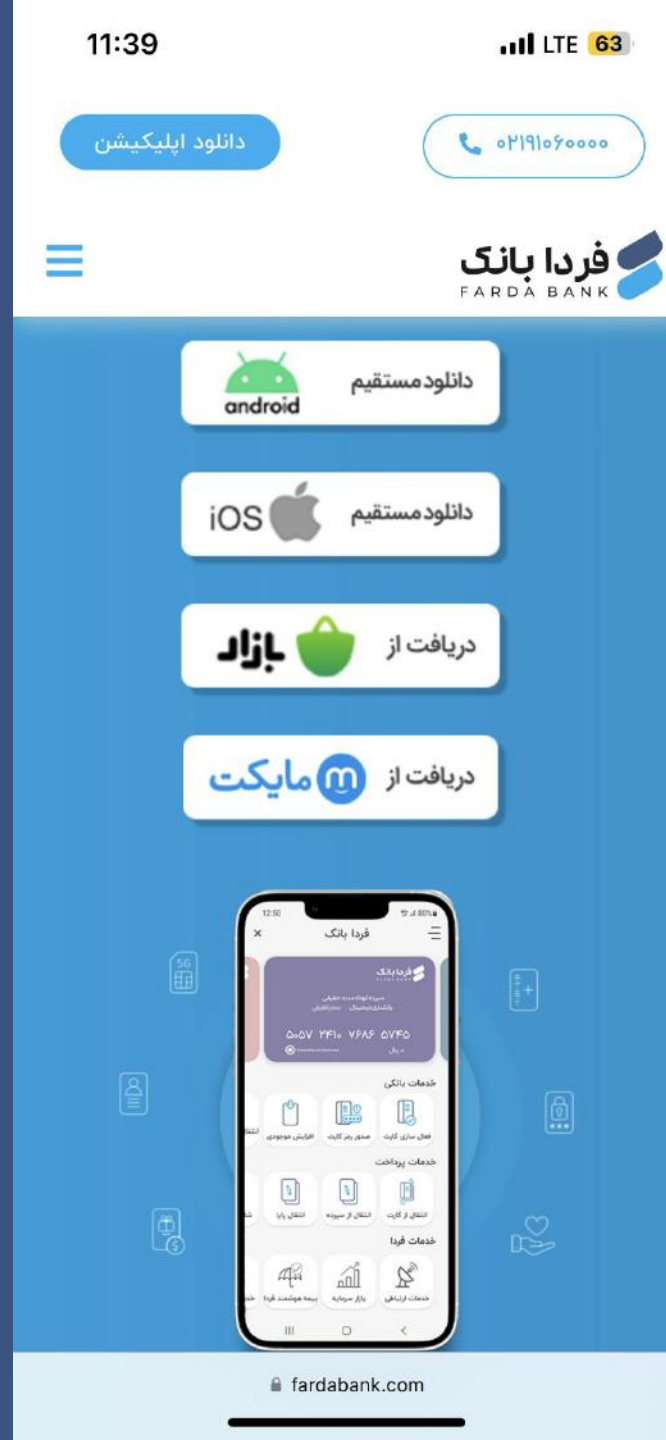
فدراسیون تکواندو
جهت ادامه فرایند دریافت دیجیتال کارت
تکواندو از طریق لینک زیر اقدام کنید.

<https://b2n.ir/fb01>

12:25


پس از احراز کد ملی و شماره همراه خود
پیامک روبرو جهت دانلود اپلیکیشن فردا بانک
برای شما ارسال میگردد و این پیامک به منزله
احراز اولیه شما میباشد
لازم به ذکر است افتتاح حساب تنها از طریق
تلفن همراه ممکن میباشد

کاربران سیستم عامل ios با انتخاب گزینه دانلود مستقیم می‌توانند نرم افزار را دانلود کنند

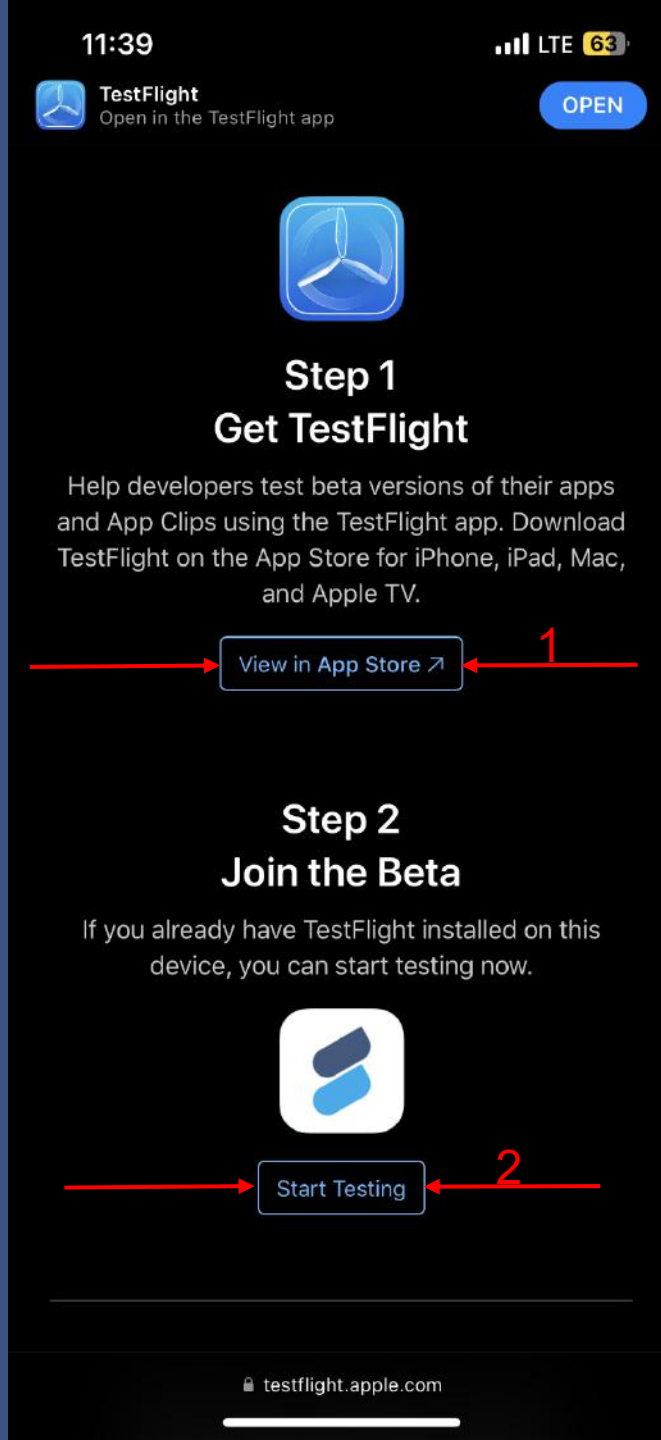


در این قسمت با توجه به نوع سیستم عامل تلفن همراه خود برنامه را دریافت کنید

کاربران سیستم عامل اندروید می‌توانند با استفاده از گزینه‌های
1. دانلود مستقیم یا
2. دریافت از بازار یا
3. دریافت از مایکت
نرم افزار را دانلود کنند

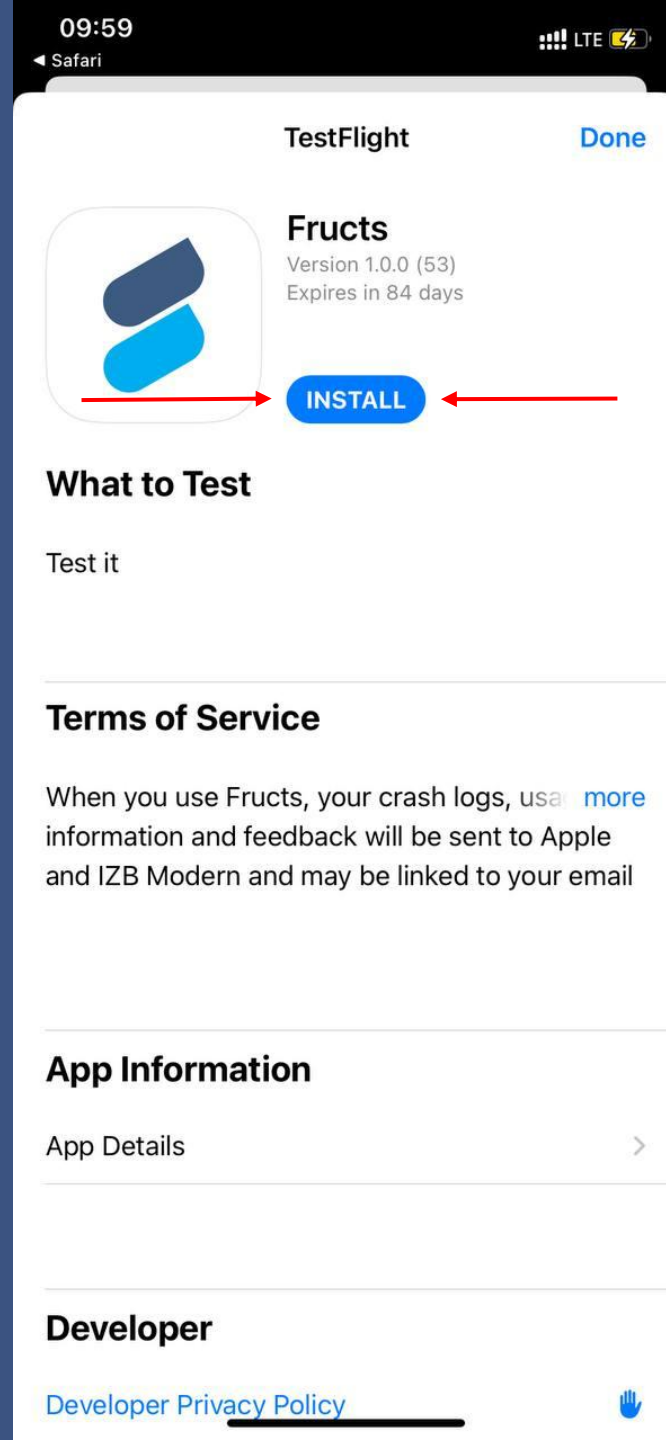


کاربران سیستم عامل اندروید باید ابتدا نرم افزار را دانلود کنند و سپس آن را نصب کنند



1. کاربران سیستم عامل ios باید ابتدا نرم افزار TestFlight را دانلود کنند

2. کاربران سیستم عامل ios باید در ادامه گزینه Start Testing را انتخاب کنند



در این قسمت گزینه
INSTALL را انتخاب
کنید.

پس از دریافت نرم افزار،
آن را اجرا کنید

به فردا بانک بپیوندید

فعال ورود

برای افتتاح حساب آنلاین با سود سپرده سالیانه ۱۰ درصد
و دریافت خدمات متنوع بانکی و مالی بدون حضور در
شعبه شماره موبایل خود را
وارد کنید

شماره موبایل

شرایط و قوانین استفاده از اپلیکیشن فردا

تایید

شماره تلفن خود را وارد
کنید و سپس گزینه
تایید را انتخاب کنید

12:05

LTE 63

به فردا بانک بپیوندید >

فعال سازی



کد دریافتی
۰۱۶۲۳۴۵

کد فعال سازی به شماره ۶۷ ۰۹۳ ارسال شد.

ارسال مجدد کد : ۴۹ : ۰۳

Done

کد دریافتی

| | | |
|-----------|----------|-----------|
| 1 | 2 ABC | 3 DEF |
| 4 GHI | 5 JKL | 6 MNO |
| 7 PQRS | 8 TUV | 9 WXYZ |
| | 0 | ✕ |



کد دریافتی از
طریق پیامک را
وارد کنید

پشتیبانی



مراحل افتتاح حساب

اسکن اصل مدرک هویتی
(کارت ملی هوشمند) یا (کدرهگیری کارت ملی + شناسنامه)



احراز هویت
(ثبت چهره + اطلاعات تکمیلی و کدپستی)



سفارش کارت



حساب دارم

افتتاح حساب

گزینه افتتاح
حساب را انتخاب
کنید

پشتیبانی



به Farda اجازه داده شود عکس بگیرد و ویدیو ضبط کند؟

هنگام استفاده از برنامه

فقط این بار

اجازه ندادن

سفارش کارت

حساب دارم

افتتاح حساب

پشتیبانی



به Farda اجازه داده شود صدا ضبط کند؟

هنگام استفاده از برنامه

فقط این بار

اجازه ندادن

سفارش کارت

حساب دارم

افتتاح حساب

اگر دستگاه شما از شما اجازه دسترسی به دوربین و میکروفن را خواستار شد، به آن اجازه دهید

در صورت نداشتن
کارت ملی هوشمند
و داشتن کد
رهگیری گزینه دوم
را انتخاب کنید

در صورت داشتن
کارت ملی هوشمند
گزینه اول را
انتخاب کنید

احراز هویت با

کارت ملی هوشمند

کد رهگیری کارت ملی هوشمند

1

2

احراز هویت



راهنمای تصویربرداری از کارت ملی

شما با شماره ۶۷ ۰۹۳۱ وارد شده‌اید.
در فرایند افتتاح حساب تطابق مالکیت خط و کارت ملی
متقاضی بررسی می‌شود.

در ادامه باید از کارت ملی هوشمند خود و پشت آن
عکس بگیرید.

- ۱- لطفاً کارت را روی پس‌زمینه روشن قرار دهید.
- ۲- دوربین را عمود بر کارت نگه دارید به نحوی که در تصویر،
کارت ملی به شکل مستطیل دیده شود.
- ۳- نباید روی کارت نور نقطه‌ای شدید افتاده باشد.

تایید

شرایط را مطالعه
کنید و هنگام
عکس برداری آن‌ها
را رعایت کنید

در نهایت گزینه
تایید را انتخاب
کنید

احراز هویت



تصویربرداری از کارت ملی

لطفا از جلوی کارت ملی خود عکس بگیرید.



تصویر برداری

از جلوی کارت ملی
خود عکس بگیرید و
گزینه تصویر برداری
را انتخاب کنید

احراز هویت



تصویربرداری از کارت ملی

لطفا از پشت کارت ملی خود عکس بگیرید.



تصویر برداری

از پشت کارت ملی
خود عکس بگیرید و
گزینه تصویر برداری
را انتخاب کنید

احراز هویت



بررسی تصاویر



تصویر کارت ملی



تصویر پشت کارت ملی

تکرار مجدد فرآیند تصویربرداری از کارت ملی

تایید

عکس‌ها را بررسی
کنید و در صورت
صحیح بودن گزینه
تایید را انتخاب کنید

احراز هویت



راهنمای تصویربرداری از چهره

در مرحله بعد، ابتدا به صورت خودکار تصاویری از چهره شما ثبت شده و سپس یک فیلم ۱۰ ثانیه از شما گرفته می‌شود. لطفاً به این نکات توجه داشته باشید:

- این تصاویر علاوه بر سامانه هوشمند توسط کارشناسان هم مورد بررسی قرار می‌گیرند. لطفاً شئونات پوشش اجتماعی را رعایت فرمایید.

- لطفاً در هنگام تصویربرداری، در جایی با روشنایی متوسط و ترجیحاً در فاصله یک متری مقابل دیوار بایستید.

- نور روی صورت باید یکنواخت باشد. تصاویر دارای بازتاب نور نقطه‌ای شدید بر روی صورت یا فرق سر، مورد قبول واقع نمی‌شوند.

- در هنگام تصویربرداری، از شما خواسته می‌شود تا لبخند بزنید یا سر خود را حرکت دهید.

- در هنگام فیلم‌برداری، از شما خواسته می‌شود تا جمله‌ای را با صدای واضح و روشن بیان کنید.

تایید

شرایط را مطالعه کنید
و گزینه تایید را
انتخاب کنید

13:29

LTE 57

احراز هویت



تصویربرداری از چهره



فرآیند را شروع کرده
و در ادامه
حالت‌های مختلف
لبخند زدن
چرخاندن صورت با
توجه به جهت‌های
مختلف
را رعایت فرمائید

13:29

LTE 56

احراز هویت



تصویربرداری از چهره

{نام و نام خانوادگی} جهت احراز هویت
سبز - قرمز - دریا



شروع فیلمبرداری

جمله ظاهر شده را با
صدای رسا تکرار کنید

13:29

LTE 56

هشدار

تایید



لطفا بعد از لمس دکمه شروع فیلم برداری،
جمله ارائه شده را با صدای رسا تکرار کنید.

هشدار را مطالعه
کرده و تایید کنید

13:32

LTE 5G

احراز هویت



بررسی تصاویر چهره



تکرار مجدد فرآیند تشخیص چهره

تایید

در صورت مورد تایید
بودن فیلم ضبط شده و
رعایت شرایط گزینه
تایید را انتخاب کنید

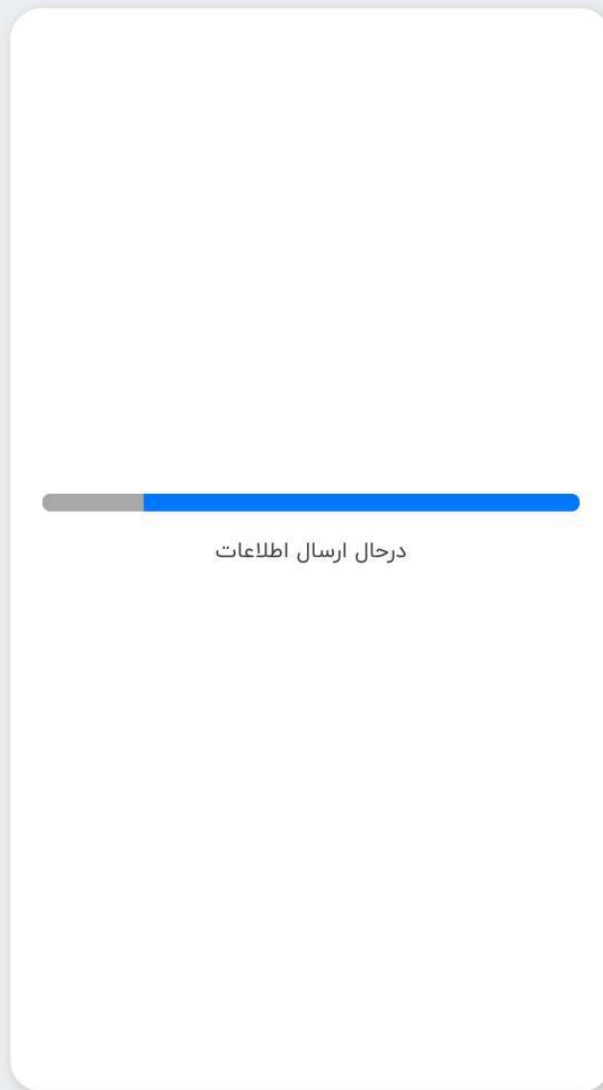
10:09



احراز هویت



ارسال اطلاعات



در حال ارسال اطلاعات

در این مرحله اطلاعات
شما به پایگاه اطلاعاتی
ارسال می‌شود

لطفا صبور باشید

13:32

LTE 5G

احراز هویت



ارسال اطلاعات

در حال پردازش اطلاعات

در این مرحله اطلاعات
فرستاده شده از جانب
شما مورد پردازش قرار
می‌گیرد

لطفا صبور باشید

13:33

LTE 5G

احراز هویت



ثبت امضا

محل امضا

پاک کردن

در این مرحله نمونه‌ای
از امضا خود را در کادر
با دقت اعمال کنید

13:33

LTE 55

احراز هویت



تایید اطلاعات

کد ملی
۰۰۹۳۸۷۳۰

سریال کارت ملی
۳۸۱۰۴۶۵۵۶۲

تاریخ تولد
۱۳۶۹/۰۴/۲۶

لطفاً اطلاعات فوق را با کارت ملی خود تطبیق دهید و در صورت عدم تطابق، آن را اصلاح کنید.

راهنما:

سریال کارت ملی هوشمند در پشت کارت گوشه بالا سمت چپ درج شده است.

تایید

اطلاعات نمایش داده شده را بررسی کنید در صورت صحیح بودن گزینه تایید را انتخاب کنید

67 46

۲۲:۰۷

احراز هویت



امضا تایید اطلاعات نهایی ساز:

کد ملی
۳۳۵۹۴۶۹۳۷۲

سریال کارت ملی
۴۶۲۸۰۴۰۳۹۸



آیا از صحت اطلاعات درج شده اطمینان دارید؟

مطمئن هستم

مرور اطلاعات

راهنما:

سریال کارت ملی هوشمند در پشت کارت گوشه بالا سمت چپ درج شده است.

تایید



افتتاح سپرده آنلاین



مشتری گرامی؛ در صورت تایید شرایط فوق، گزینه 'تایید و ادامه' را انتخاب نمایید.

با توجه به قانون مبارزه با پولشویی مصوب ۱۳۸۶/۱۱/۰۳ مجلس شورای اسلامی و آیین نامه و دستور العمل های اجرایی آن بدین وسیله متعهد و ملزم میشوم ضمن رعایت مواد قانون یاد شده و مقررات مربوطه از هرگونه اقدامی که منجر به پولشویی گردد خودداری نموده و همچنین به اشخاص ثالث اجازه استفاده از حسابها و خدمات بانکی و ابزارهای بانکداری الکترونیکی خود را ندهم و همچنین اعلام می نمایم اطلاعات ارائه شده بر اساس آخرین تغییرات است و بعلاوه متعهد و ملزم می شوم هرگونه تغییری در نشانی، کد پستی / ثبتی و سایر تغییرات را در کوتاهترین زمان ممکن به مراجع قانونی ذیربط (ثبت احوال و یا اسناد و املاک) اطلاع داده و مستندات تغییرات را به بانک ارائه نمایم. ضمناً مقررات و شرایط عمومی مربوط به سپرده های قرض الحسنه جاری، پس انداز، سپرده سرمایه گذاری کوتاه مدت، سپرده سرمایه گذاری بلند مدت، کارت نقدی، همراه بانک، بانکداری اینترنتی مورد قبول واقع گردید. شرایط عمومی و اختصاصی استفاده از خدمات فوق را از شعبه/ سایت بانک ایران زمین دریافت و به دقت مطالعه نموده ام و با آگاهی و اطلاع کامل از مفاد آن، مسئولیت عدم رعایت هرگونه موارد امنیتی و احتیاطی، خدمات مربوطه، سرقت یا مفقود گردیدن کارت، افشاء رمز، در دسترس قرار دادن اطلاعات حساب و محرمانه، هرگونه سوء استفاده احتمالی از سوی اشخاص ثالث و ورود خسارت به خود یا بانک و همچنین در صورت ورود هرگونه ایراد یا خسارت به نرم افزار/ سخت افزار دریافتی مربوط به خدمات درخواستی، کلیه هزینه ها اعم از رفع ایراد یا تحویل دستگاه جدید را تحت عنوان و شرایط پذیرفتم و مورد قبول اینجانب میباشد. بدیهی است بانک هیچگونه مسئولیتی در این خصوص نخواهد داشت. همچنین چنانچه استفاده از هر یک از خدمات فوق مشمول اخذ کارمزد و هزینه از مشتری باشد، بانک ایران زمین راساً نسبت به برداشت کارمزد و هزینه های متعلقه طبق مقررات مربوطه از حساب اینجانب اقدام نماید.

شرایط را مطالعه کنید و گزینه تایید و ادامه را انتخاب کنید

با توجه به قانون مبارزه با پولشویی مصوب ۱۳۸۶/۱۱/۰۳ مجلس شورای اسلامی و آیین نامه و دستور العمل های اجرایی آن بدین وسیله متعهد و ملزم میشوم ضمن رعایت مواد قانون یاد شده و مقررات مربوطه از هرگونه اقدامی که منجر به پولشویی گردد خودداری نموده و همچنین به اشخاص ثالث اجازه استفاده از حسابها و خدمات بانکی و ابزارهای بانکداری الکترونیکی خود را ندهم و همچنین اعلام می نمایم اطلاعات ارائه شده بر اساس آخرین تغییرات است و بعلاوه متعهد و ملزم می شوم هرگونه تغییری در نشانی، کد پستی / ثبتی و سایر تغییرات را در کوتاهترین زمان ممکن به مراجع قانونی ذیربط (ثبت احوال و یا اسناد و املاک) اطلاع داده و مستندات تغییرات را به بانک ارائه نمایم. ضمناً مقررات و شرایط عمومی مربوط به سپرده های قرض الحسنه جاری، پس انداز، سپرده سرمایه گذاری کوتاه مدت، سپرده سرمایه گذاری بلند مدت، کارت نقدی، همراه بانک، بانکداری اینترنتی مورد قبول واقع گردید. شرایط عمومی و اختصاصی استفاده از خدمات فوق را از شعبه/ سایت بانک ایران زمین دریافت و به دقت مطالعه نموده ام و با آگاهی و اطلاع کامل از مفاد آن، مسئولیت عدم رعایت هرگونه موارد امنیتی و احتیاطی، خدمات مربوطه، سرقت یا مفقود گردیدن کارت، افشاء رمز، در دسترس قرار دادن اطلاعات حساب و هرگونه اطلاعات شخصی و محرمانه، هرگونه سوء استفاده احتمالی از سوی اشخاص ثالث و ورود خسارت به خود یا بانک و همچنین در صورت ورود هرگونه ایراد یا خسارت به نرم افزار/ سخت افزار دریافتی مربوط به خدمات درخواستی، کلیه هزینه ها اعم از رفع ایراد یا تحویل دستگاه جدید را تحت عنوان و شرایط پذیرفتم و مورد قبول اینجانب میباشد. بدیهی است بانک هیچگونه مسئولیتی در این خصوص نخواهد داشت. همچنین چنانچه استفاده از هر یک از خدمات فوق مشمول اخذ کارمزد و هزینه از مشتری باشد، بانک ایران زمین راساً نسبت به برداشت کارمزد و هزینه های متعلقه طبق مقررات مربوطه از حساب اینجانب اقدام نماید.

شرایط فوق را مطالعه کرده و با آن موافقم.

تایید و ادامه

اطلاعات مشتری

وضعیت تاهل: متاهل مجرد

شماره موبایل:

نام لاتین

نام خانوادگی لاتین

شماره تلفن ثابت

محل صدور شناسنامه

کد پستی محل سکونت

تحصیلات

دیپلم

شغل

ادامه

اطلاعات خواسته
شده را تکمیل و در
آخر گزینه ادامه را
انتخاب کنید



مشتری گرامی؛ جهت افتتاح سپرده، فرم زیر را تکمیل نمایید.

نحوه دریافت کارت

ارسال به محل سکونت ارسال به آدرس جدید

طرح انتخابی



ادامه

بازگشت

در این مرحله نحوه دریافت
کارت و طرح دلخواه کارت را
انتخاب کنید
و ادامه را انتخاب کنید



در صورت تایید آدرس محل سکونت گزینه ادامه را انتخاب کنید



اگر شما در بانک ایران زمین حساب داشته باشید در ادامه پیامکی شامل اطلاعات کاربری و رمز عبور برای شما ارسال می شود

66 4G ۲۲:۱۵

افتتاح سپرده آنلاین

مشتری گرامی؛ اطلاعات خواسته شده را وارد نمایید.

اطلاعات ورود به موبایل بانک

نام کاربری

- نام کاربری ترکیبی از حرف، عدد، نقطه (.)، خط تیره (-) و زیرین خط (_) می باشند.
- شروع نام کاربری می تواند با حرف یا عدد باشد.
- استفاده از حروف بزرگ در نام کاربری مجاز نیست.
- استفاده از حروف غیرانگلیسی در نام کاربری مجاز نیست.
- حداقل طول نام کاربری ۵ کاراکتر است.
- حداکثر طول نام کاربری ۳۲ کاراکتر است.

رمز ورود

تکرار رمز ورود

ادامه

در صورت نداشتن حساب در بانک
ایران زمین می‌توانید نام کاربری و
رمز عبور خود را معین کنید

افتتاح سپرده آنلاین

فرم نتیجه افتتاح سپرده

عزیز افتتاح سپرده شما با موفقیت انجام شد

شماره مشتری: []

شماره سپرده: ۲۰۰-۸۰۹- []

عنوان سپرده کوتاه مدت عادی دیجیتال []

شناسه شبا: IR۸۳۰۶۹۰۰ []

شماره کارت: ۵۰۵۷-۸۵۱۵- []

CVV۲: []

تاریخ انقضا کارت: ۰۶/۱۱

پایان

در این مرحله
اطلاعات حساب شما
به نمایش در می آید

در نهایت گزینه
پایان را انتخاب کنید

به فردا بانک خوش آمدید